

La popolazione immigrata

- **PFPM:** paesi a forte pressione migratoria (America Centrale, America del Sud, Africa, Europa Orientale, Asia ad eccezione di Giappone e Israele)
- **PSA:** paesi a sviluppo avanzato (America del Nord, Europa Occidentale, Oceania, Giappone e Israele)

Ospedalizzazione della popolazione immigrata - Toscana

Area Vasta Nord-ovest

Maschi	% stranieri	Primo Paese	% primo Paese	Secondo Paese	% secondo Paese	Terzo Paese	% terzo Paese
Asl 101 Massa Carrara	3,16	ROMANIA	24,7	ALBANIA	20,2	MAROCCO	19,3
Asl 102 Lucca	4,27	ALBANIA	19,1	MAROCCO	16,5	ROMANIA	14,9
Asl 105 Pisa	4,90	ALBANIA	21,4	MAROCCO	17,6	ROMANIA	12,4
Asl 106 Livorno	4,82	ALBANIA	17,5	ROMANIA	15,4	MAROCCO	9,2
Asl 112 Viareggio	3,42	ROMANIA	32,0	ALBANIA	14,7	MAROCCO	14,1
Azienda Ospedaliera Pisana	4,52	ALBANIA	25,7	ROMANIA	10,6	MAROCCO	9,6

Femmine	% stranieri	Primo Paese	% primo Paese	Secondo Paese	% secondo Paese	Terzo Paese	% terzo Paese
Asl 101 Massa Carrara	6,68	ROMANIA	34,3	MAROCCO	16,6	ALBANIA	14,9
Asl 102 Lucca	8,05	ROMANIA	21,2	ALBANIA	18,1	MAROCCO	15,1
Asl 105 Pisa	9,40	ALBANIA	21,6	ROMANIA	18,1	MAROCCO	11,4
Asl 106 Livorno	9,13	ROMANIA	21,2	ALBANIA	13,0	MAROCCO	8,5
Asl 112 Viareggio	6,74	ROMANIA	39,4	ALBANIA	9,2	MAROCCO	8,6
Azienda Ospedaliera Pisana	6,38	ALBANIA	18,7	ROMANIA	16,4	UCRAINA	5,7

Fonte: Scheda di dimissione ospedaliera, anno 2014

Ospedalizzazione della popolazione immigrata - Toscana

Area Vasta Centro

Maschi	% stranieri	Primo Paese	% primo Paese	Secondo Paese	% secondo Paese	Terzo Paese	% terzo Paese
Asl 103 Pistoia	4,82	ALBANIA	46,6	ROMANIA	14,2	MAROCCO	11,2
Asl 104 Prato	8,71	CINA	42,1	ALBANIA	19,2	PAKISTAN	7,5
Asl 110 Firenze	4,36	ALBANIA	18,8	ROMANIA	14,1	MAROCCO	6,7
Asl 111 Empoli	6,15	ALBANIA	27,5	MAROCCO	16,3	CINA	14,4
Azienda Ospedaliera Careggi	6,37	ALBANIA	21,0	ROMANIA	18,5	CINA	10,4
Azienda Ospedaliera Meyer	8,65	ALBANIA	22,4	ROMANIA	10,2	MAROCCO	7,8

Femmine	% stranieri	Primo Paese	% primo Paese	Secondo Paese	% secondo Paese	Terzo Paese	% terzo Paese
Asl 103 Pistoia	9,14	ALBANIA	32,8	ROMANIA	26,5	MAROCCO	9,1
Asl 104 Prato	18,98	CINA	53,8	ALBANIA	11,6	ROMANIA	8,9
Asl 110 Firenze	9,30	ROMANIA	17,5	ALBANIA	14,9	PERU'	9,0
Asl 111 Empoli	12,22	CINA	21,3	ALBANIA	20,3	ROMANIA	11,6
Azienda Ospedaliera Careggi	11,48	ROMANIA	18,5	ALBANIA	14,6	CINA	9,9
Azienda Ospedaliera Meyer	9,51	ALBANIA	22,7	ROMANIA	13,7	CINA	7,4

Fonte: Scheda di dimissione ospedaliera, anno 2014

Ospedalizzazione della popolazione immigrata - Toscana

Area Sud-est

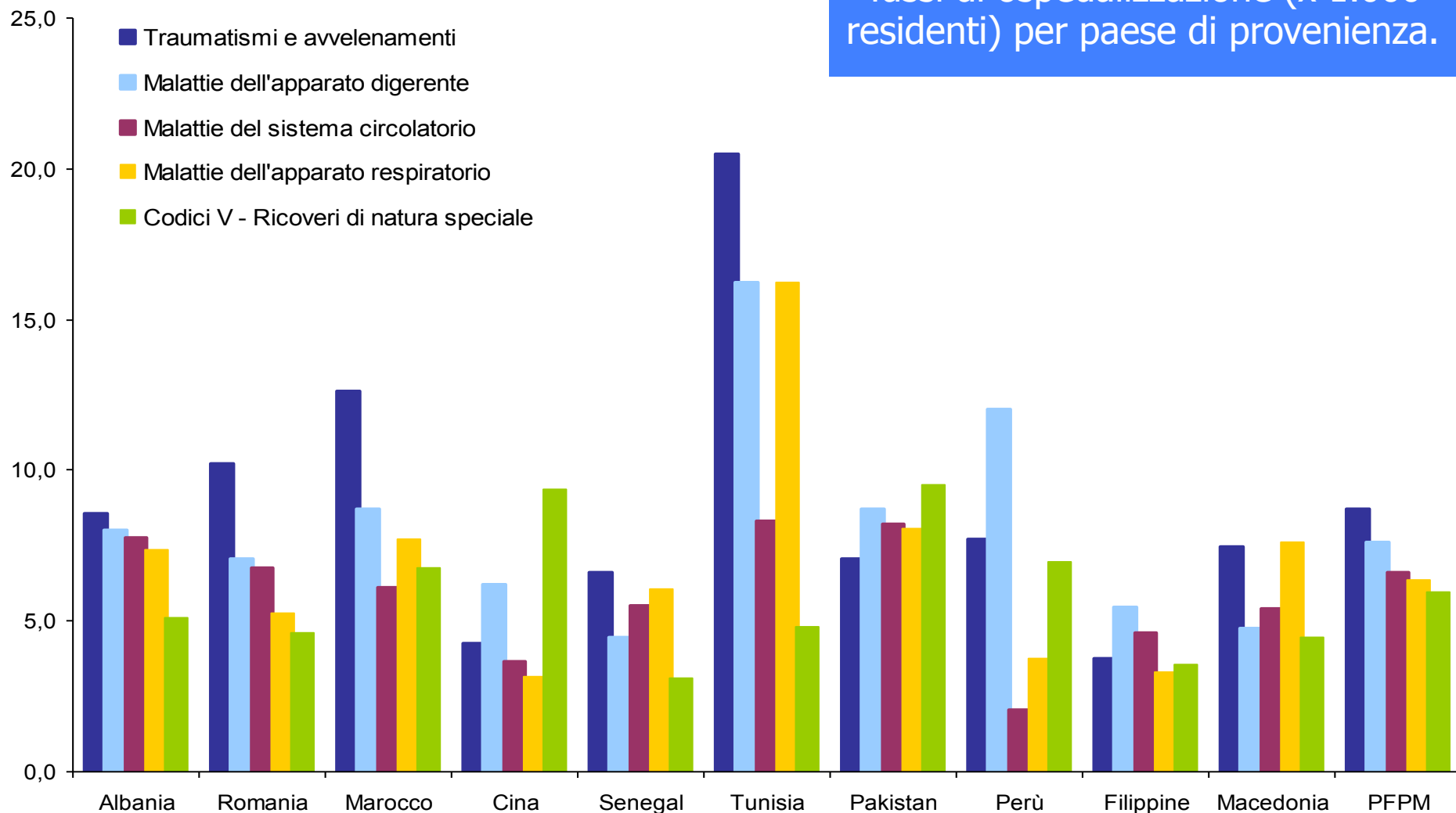
Maschi	% stranieri	Primo Paese	% primo Paese	Secondo Paese	% secondo Paese	Terzo Paese	% terzo Paese
Asl 107 Siena	2,92	ALBANIA	30,5	ROMANIA	18,6	INDIA	6,7
Asl 108 Arezzo	4,10	ROMANIA	26,3	ALBANIA	17,7	MAROCCO	7,1
Asl 109 Grosseto	4,52	ROMANIA	20,8	ALBANIA	13,8	MAROCCO	8,9
Azienda Ospedaliera Senese	6,00	ALBANIA	19,3	ROMANIA	12,4	KOSOVO	7,5

Femmine	% stranieri	Primo Paese	% primo Paese	Secondo Paese	% secondo Paese	Terzo Paese	% terzo Paese
Asl 107 Siena	8,56	ROMANIA	31,3	ALBANIA	21,2	MAURIZIO	7,7
Asl 108 Arezzo	8,19	ROMANIA	34,9	ALBANIA	14,4	INDIA	5,5
Asl 109 Grosseto	9,90	ROMANIA	24,6	ALBANIA	12,0	MAROCCO	8,0
Azienda Ospedaliera Senese	8,74	ALBANIA	17,3	ROMANIA	16,9	KOSOVO	7,1

Fonte: Scheda di dimissione ospedaliera, anno 2014

Maschi stranieri: prime cinque cause di ricovero per cittadinanza ...

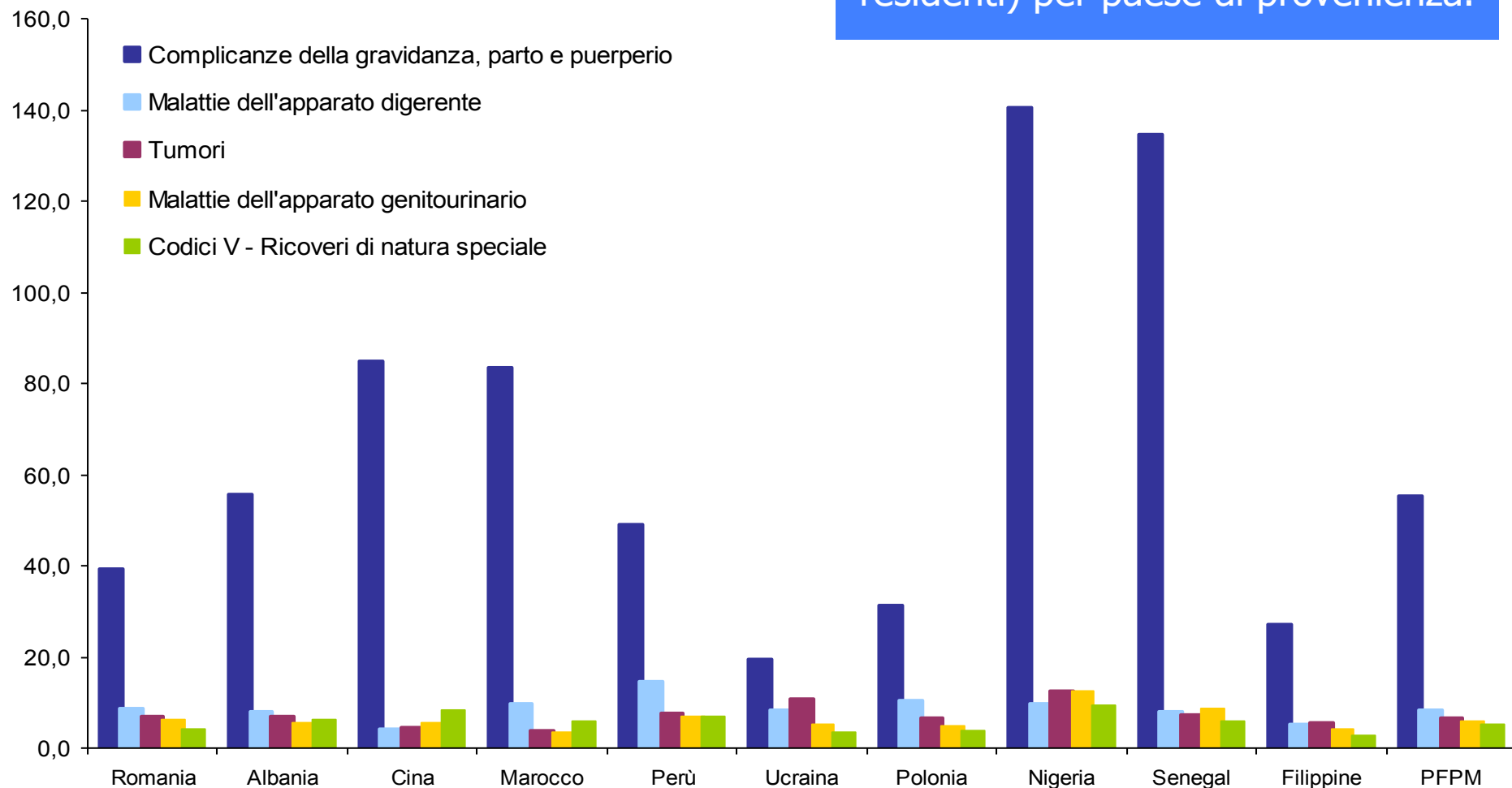
Tassi di ospedalizzazione (x 1.000 residenti) per paese di provenienza.



Fonte: Scheda di dimissione ospedaliera, anni 2013-2014

Femmine straniere: prime cinque cause di ricovero per cittadinanza ...

Tassi di ospedalizzazione (x 1.000 residenti) per paese di provenienza.



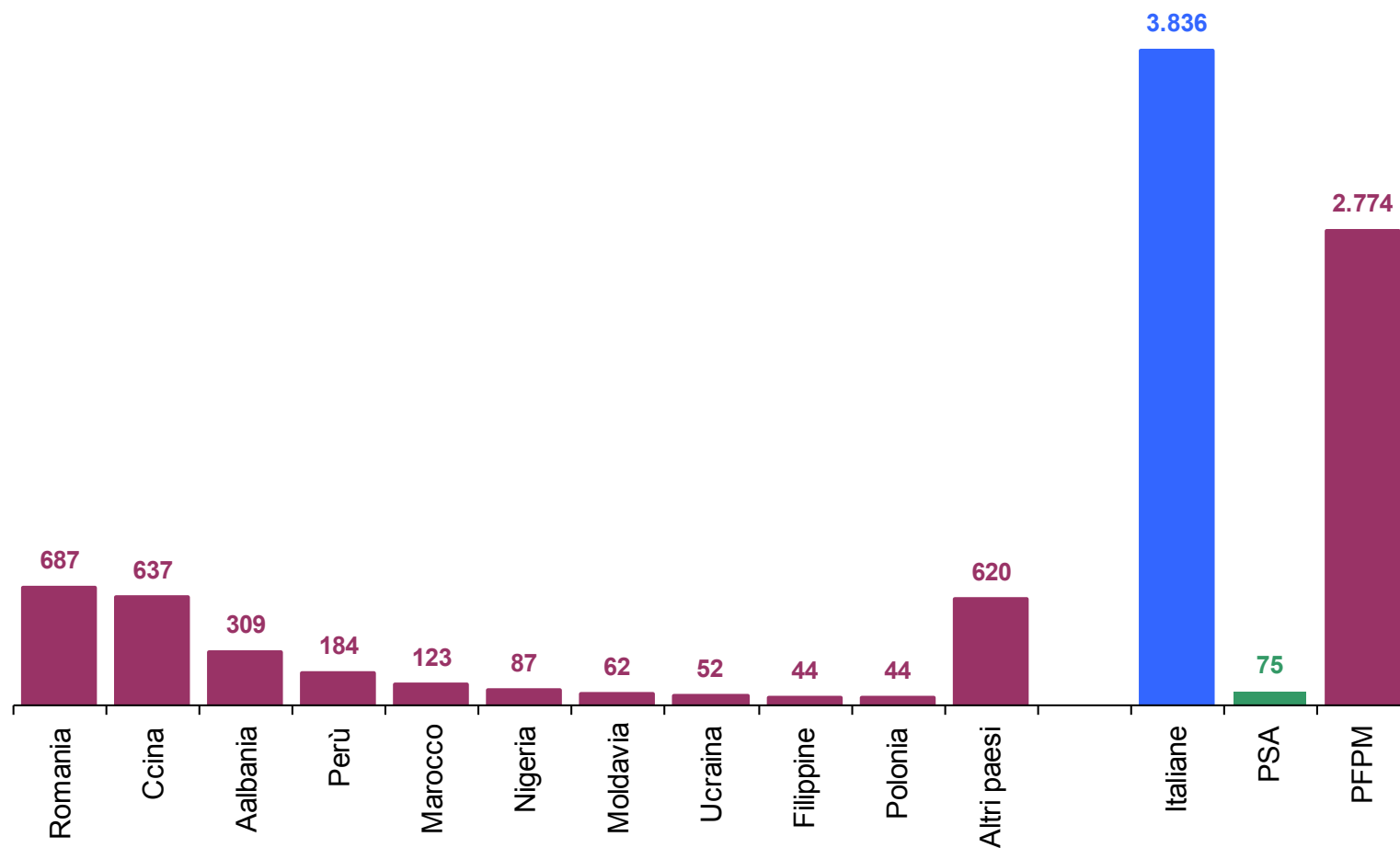
Fonte: Scheda di dimissione ospedaliera, anni 2013-2014

Interruzioni volontarie di gravidanza per cittadinanza della donna - Toscana



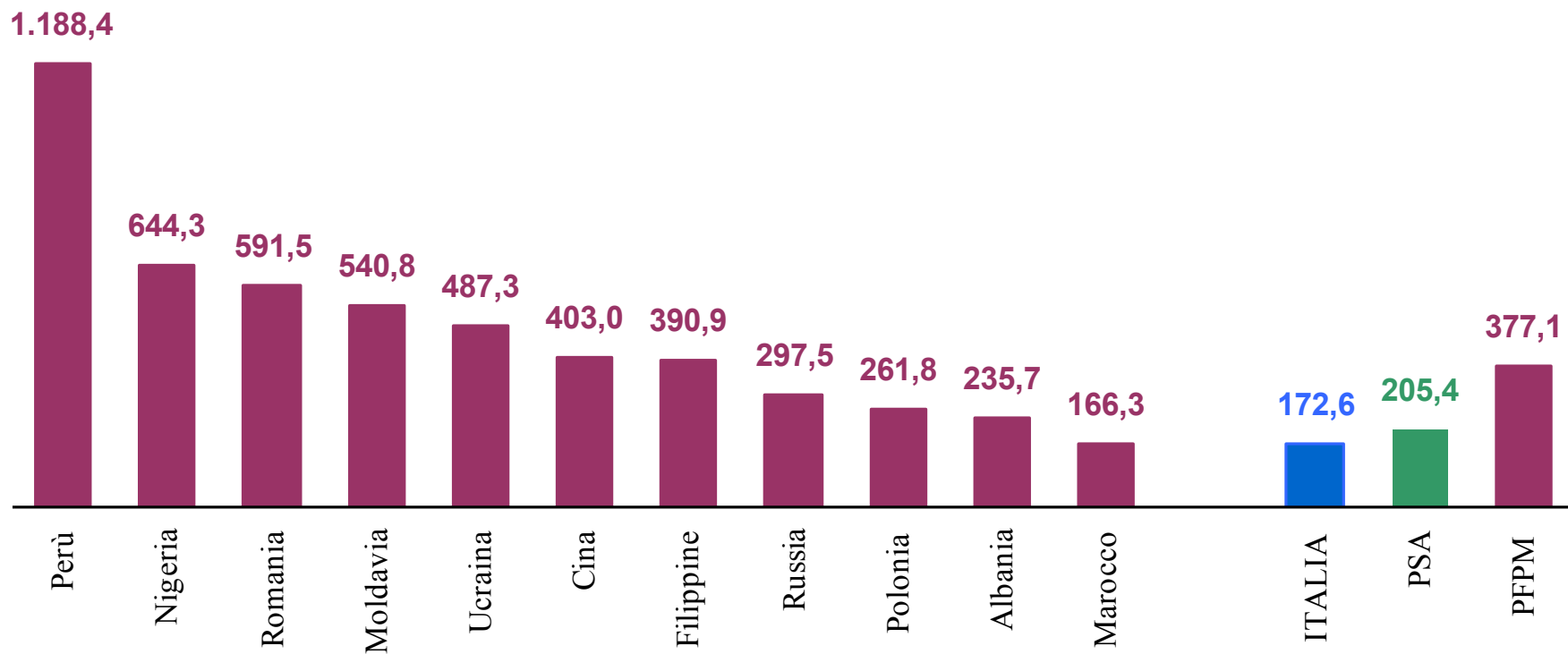
Fonte: Interruzione volontaria di gravidanza, anni 2000-2013

Interruzioni volontarie di gravidanza per cittadinanza della donna – Toscana



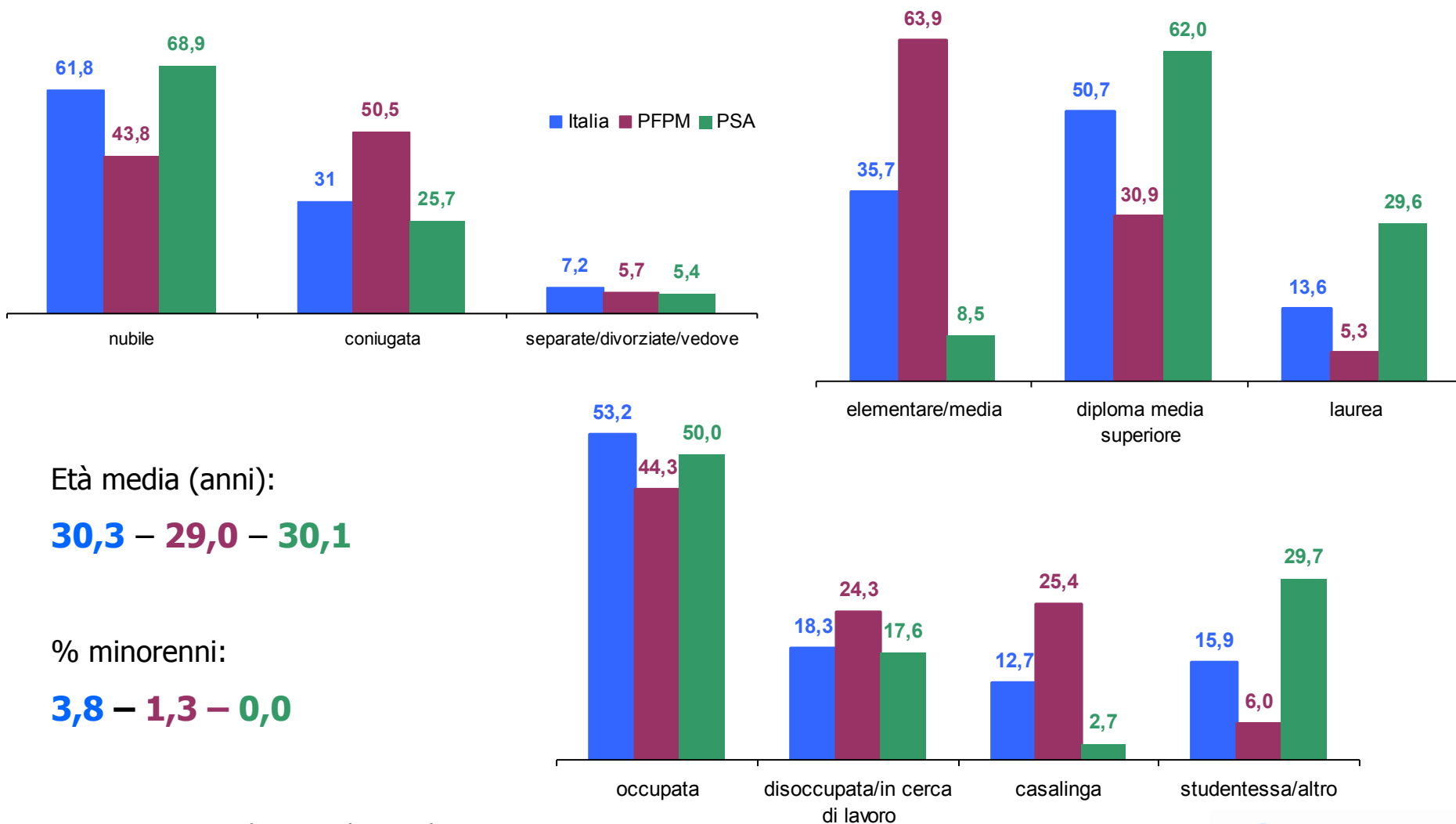
Fonte: Interruzione volontaria di gravidanza, anno 2013

Rapporto di abortività spontanea (numero di IVG per 1.000 nati vivi) per cittadinanza - Toscana



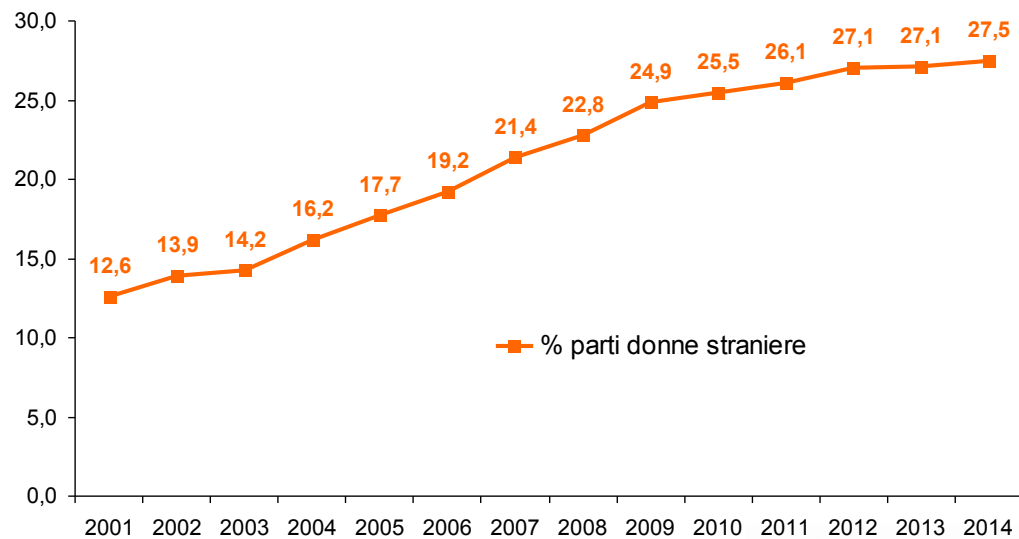
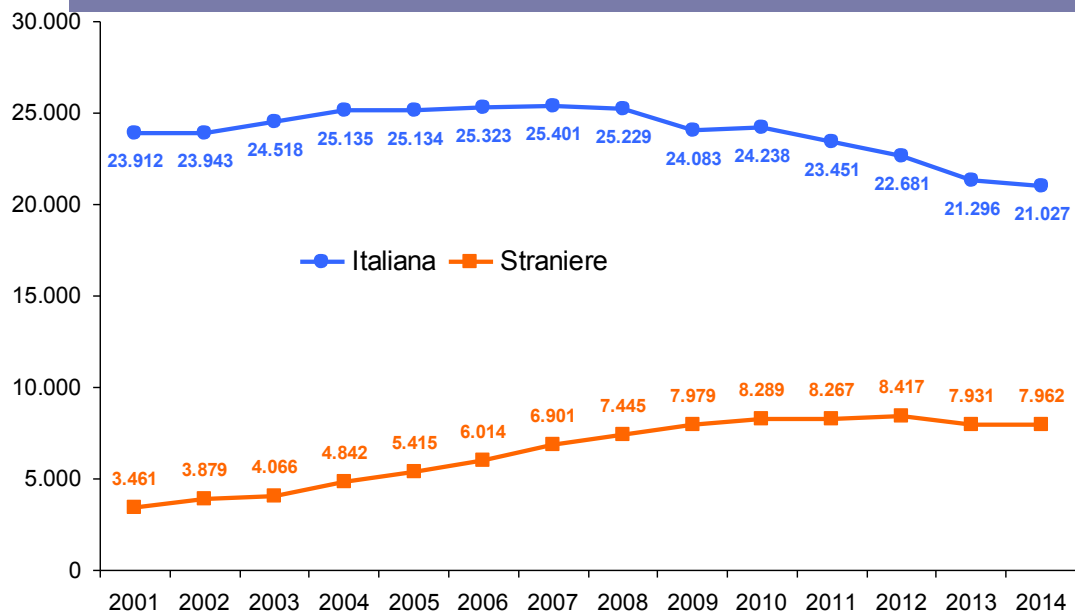
Fonte: Interruzione volontaria di gravidanza, anni 2011-2013

Caratteristiche socio-demografiche delle donne che effettuano IVG per cittadinanza - Toscana



Fonte: Interruzione volontaria di gravidanza, anno 2013

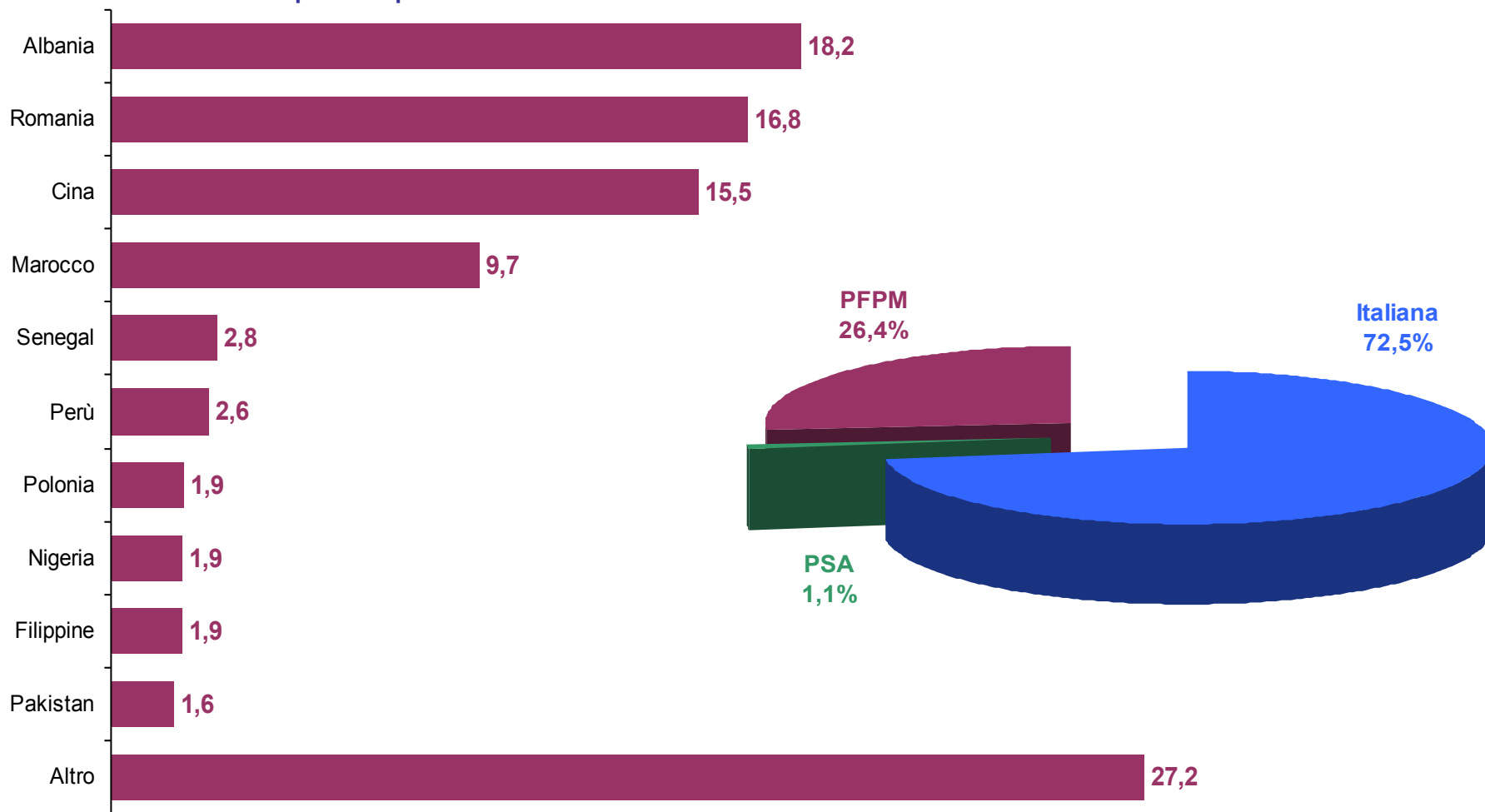
Parti per cittadinanza della donna - Toscana



Fonte: Certificato di Assistenza al Parto, anni 2001-2014

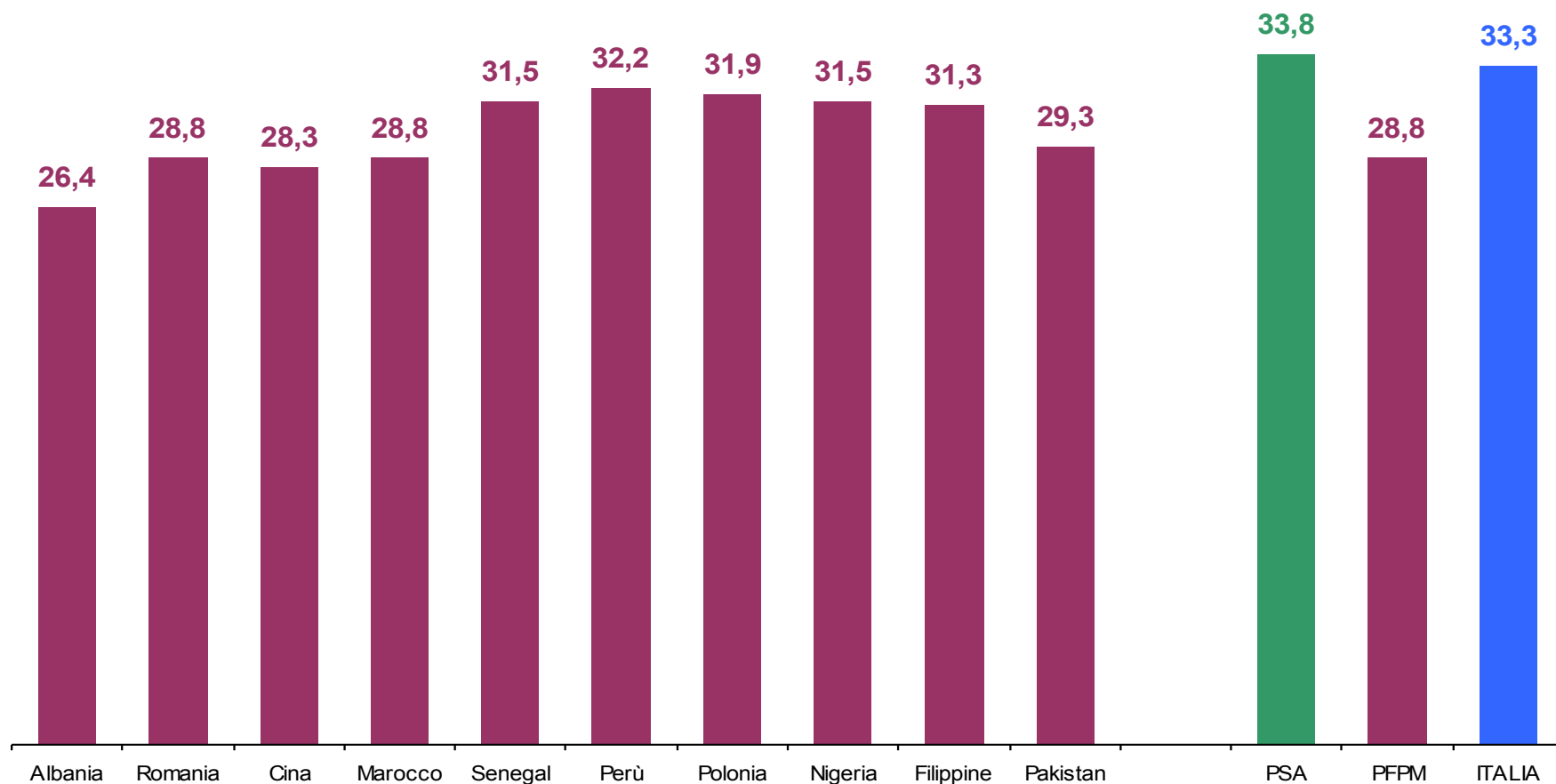
Parti per cittadinanza della donna - Toscana

...per le prime cittadinanze



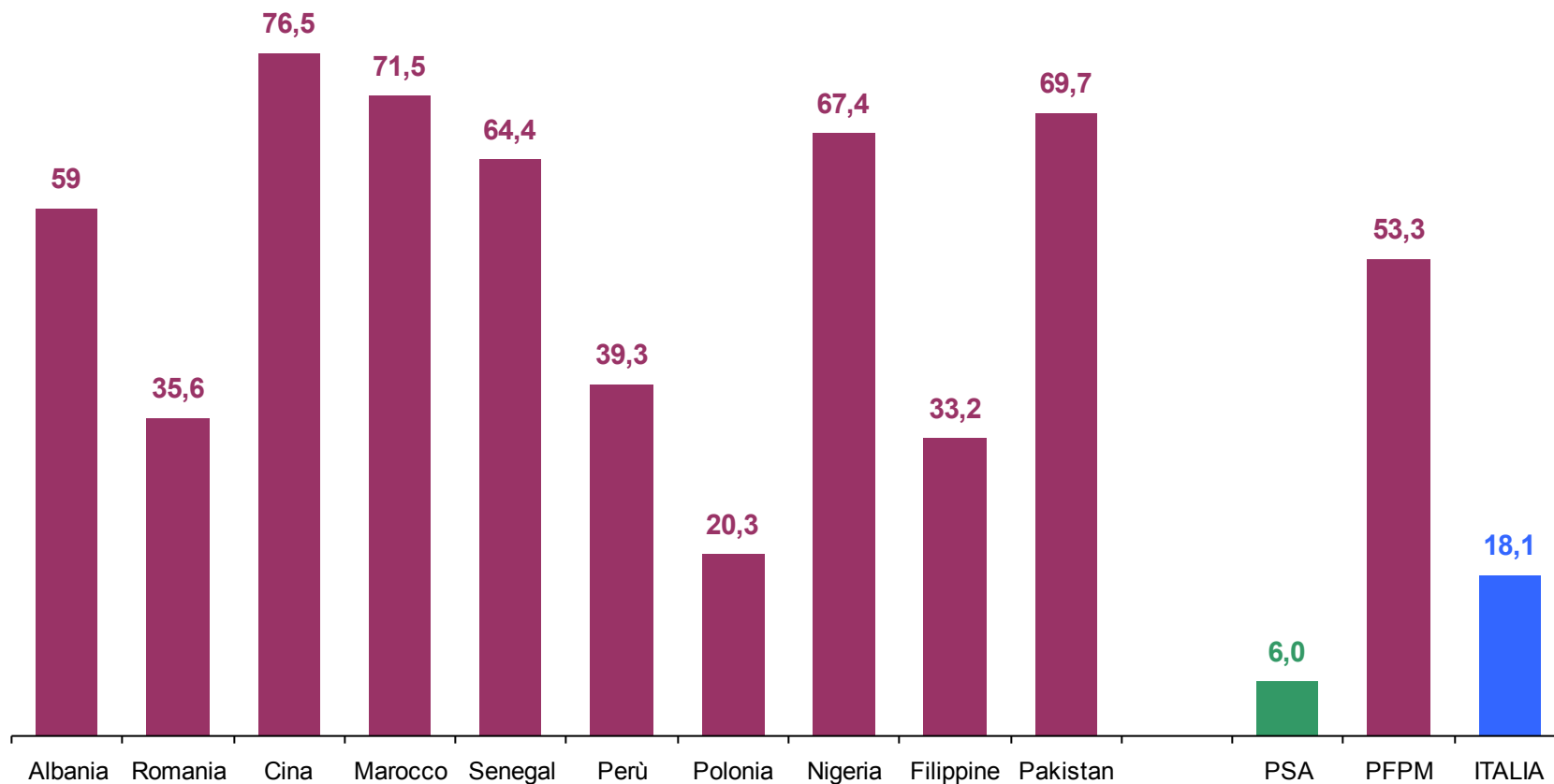
Fonte: Certificato di Assistenza al Parto, anno 2014

Età media al parto per cittadinanza della donna Toscana



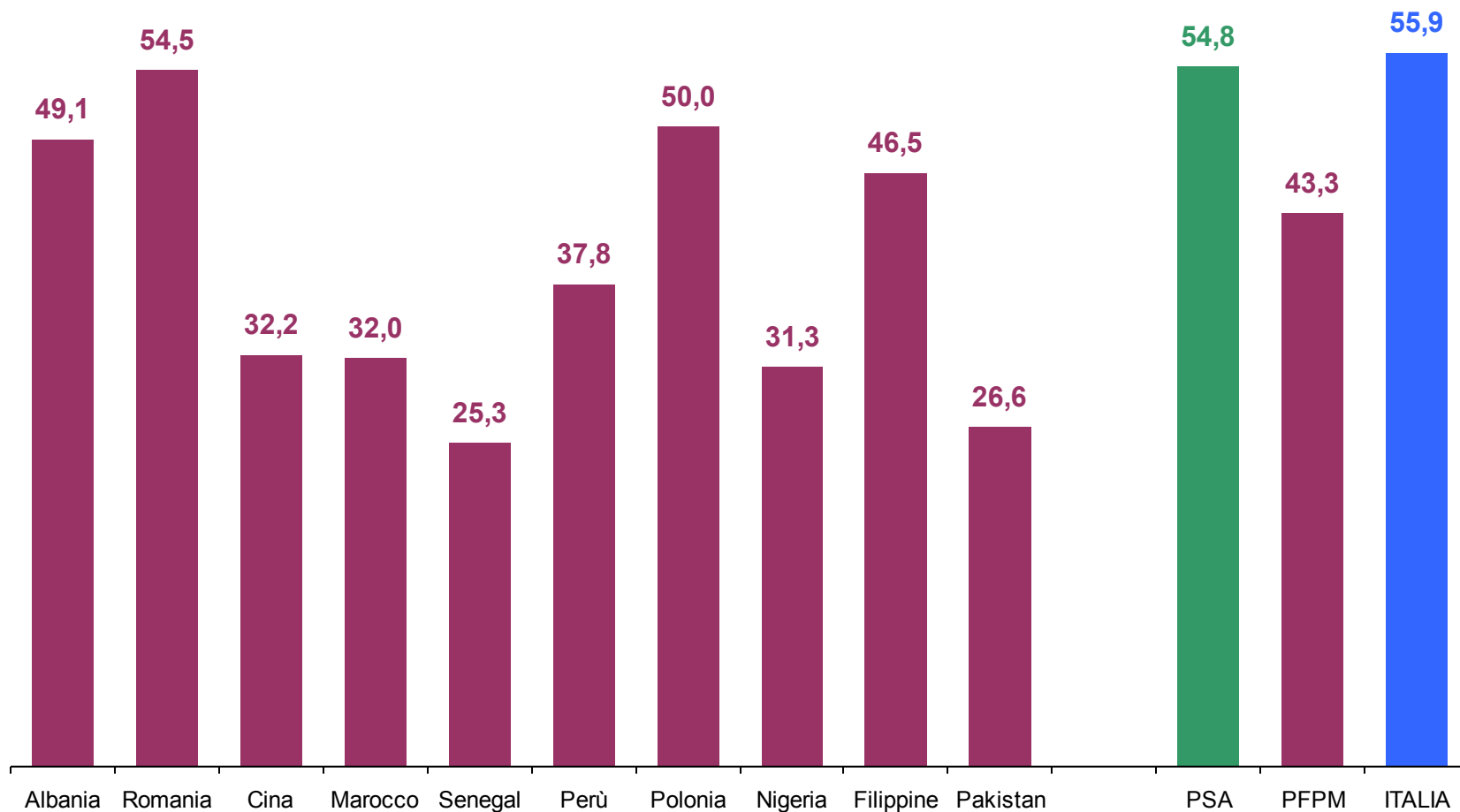
Fonte: Certificato di Assistenza al Parto, anno 2014

Titolo di studio medio-basso per cittadinanza della donna - Toscana



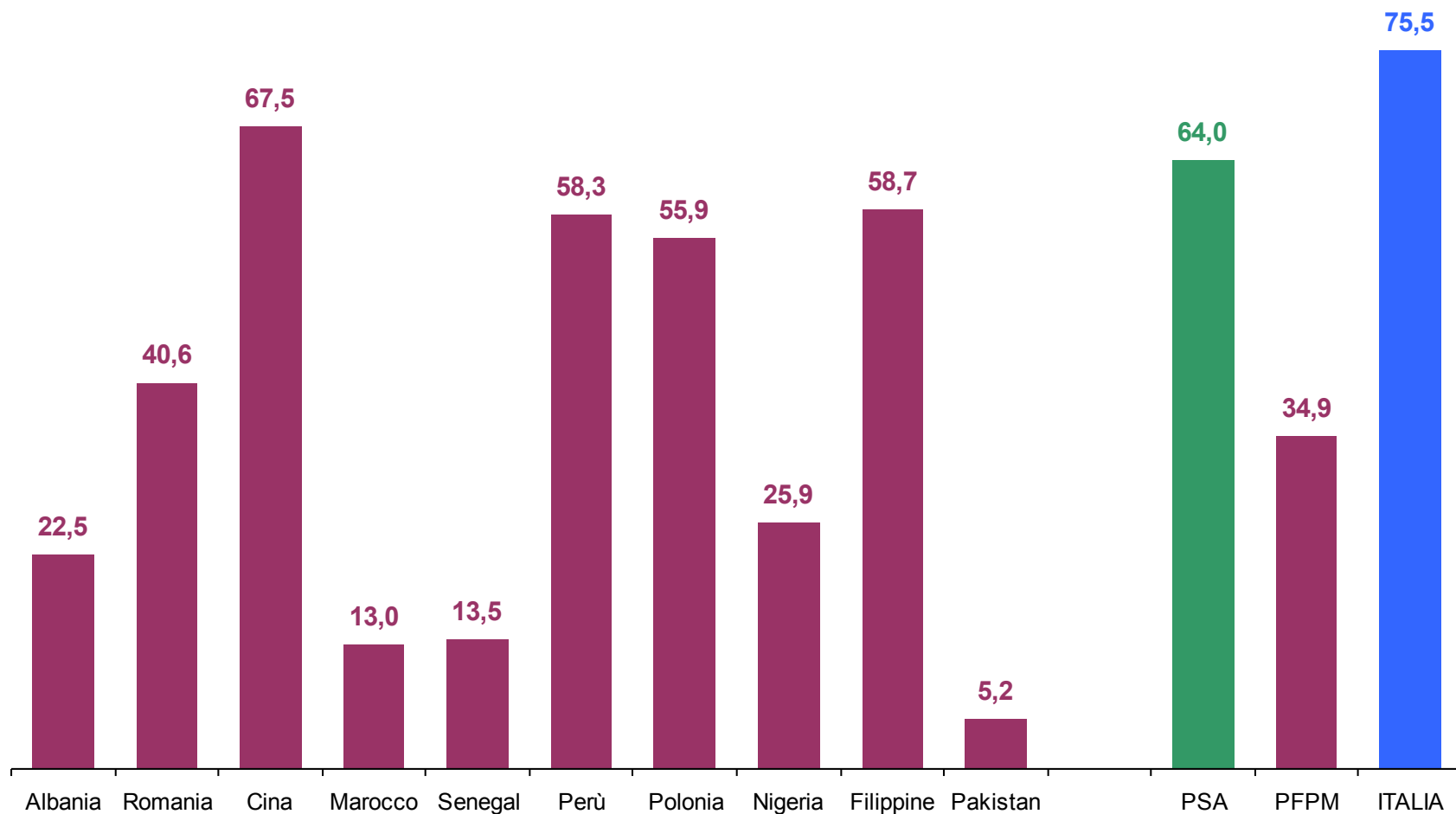
Fonte: Certificato di Assistenza al Parto, anno 2014

Primipare per cittadinanza della donna - Toscana



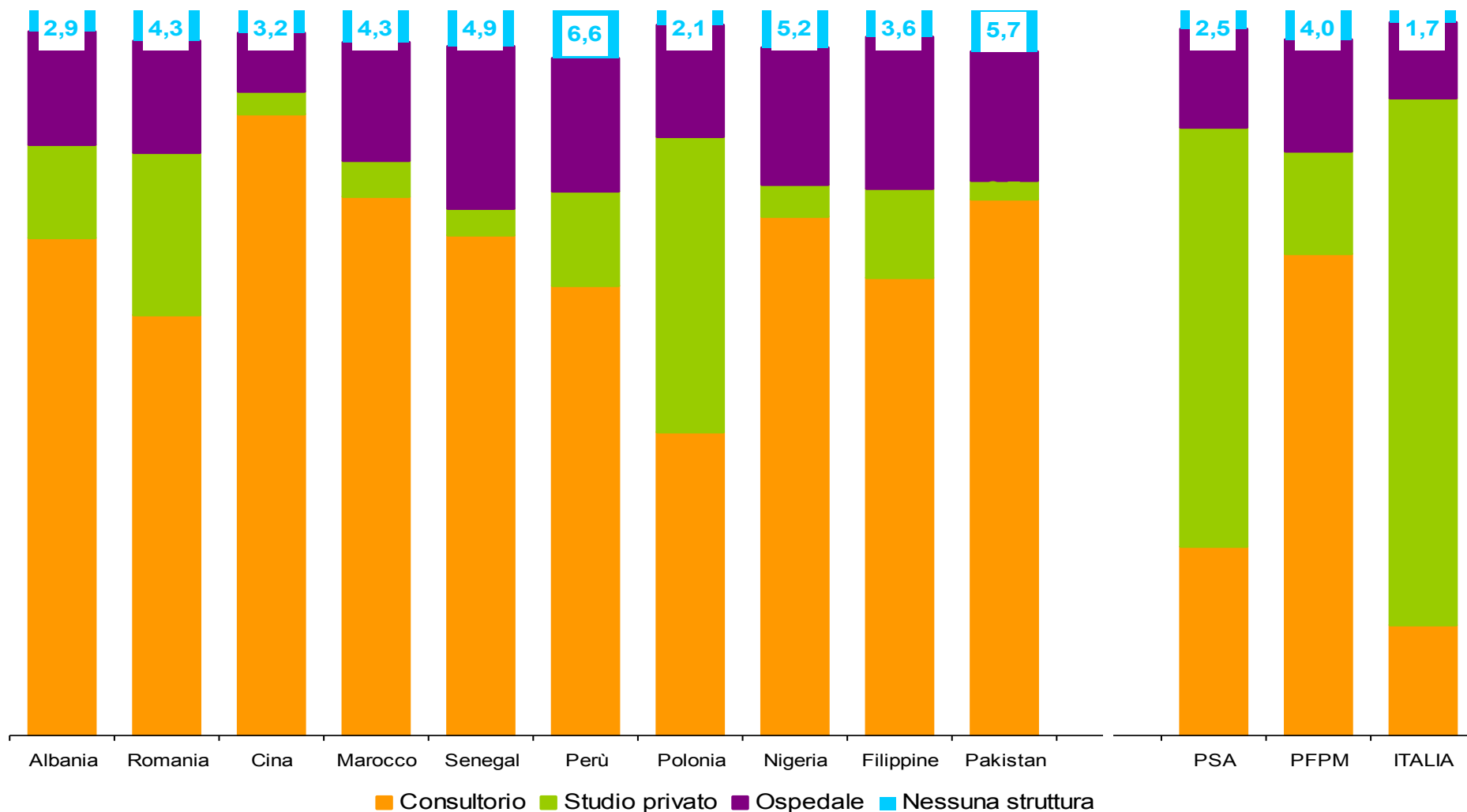
Fonte: Certificato di Assistenza al Parto, anno 2014

Occupazione per cittadinanza della donna - Toscana



Fonte: Certificato di Assistenza al Parto, anno 2014

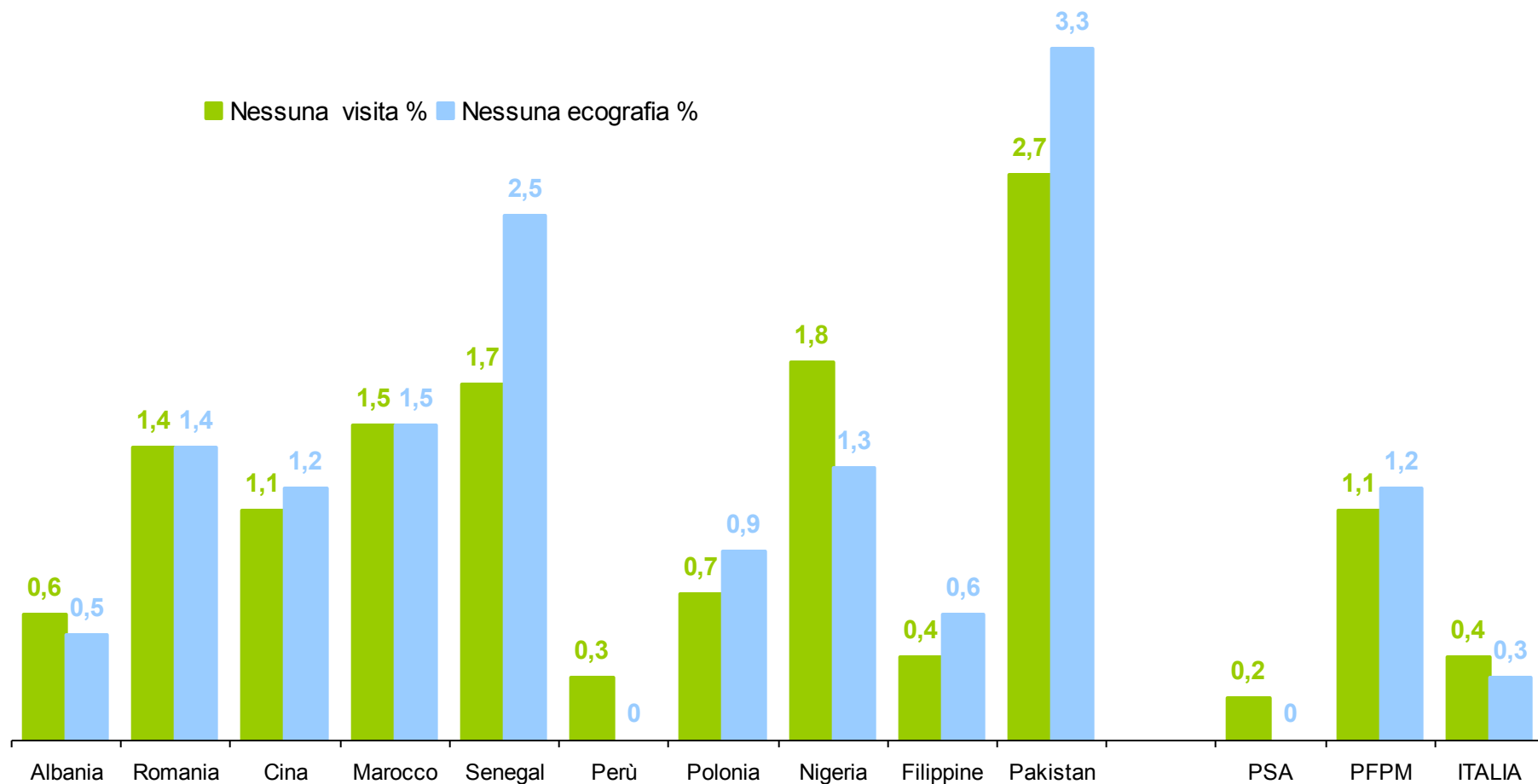
Dove è stata seguita la gravidanza per cittadinanza Toscana



■ Consultorio ■ Studio privato ■ Ospedale ■ Nessuna struttura

Fonte: Certificato di Assistenza al Parto, anno 2014

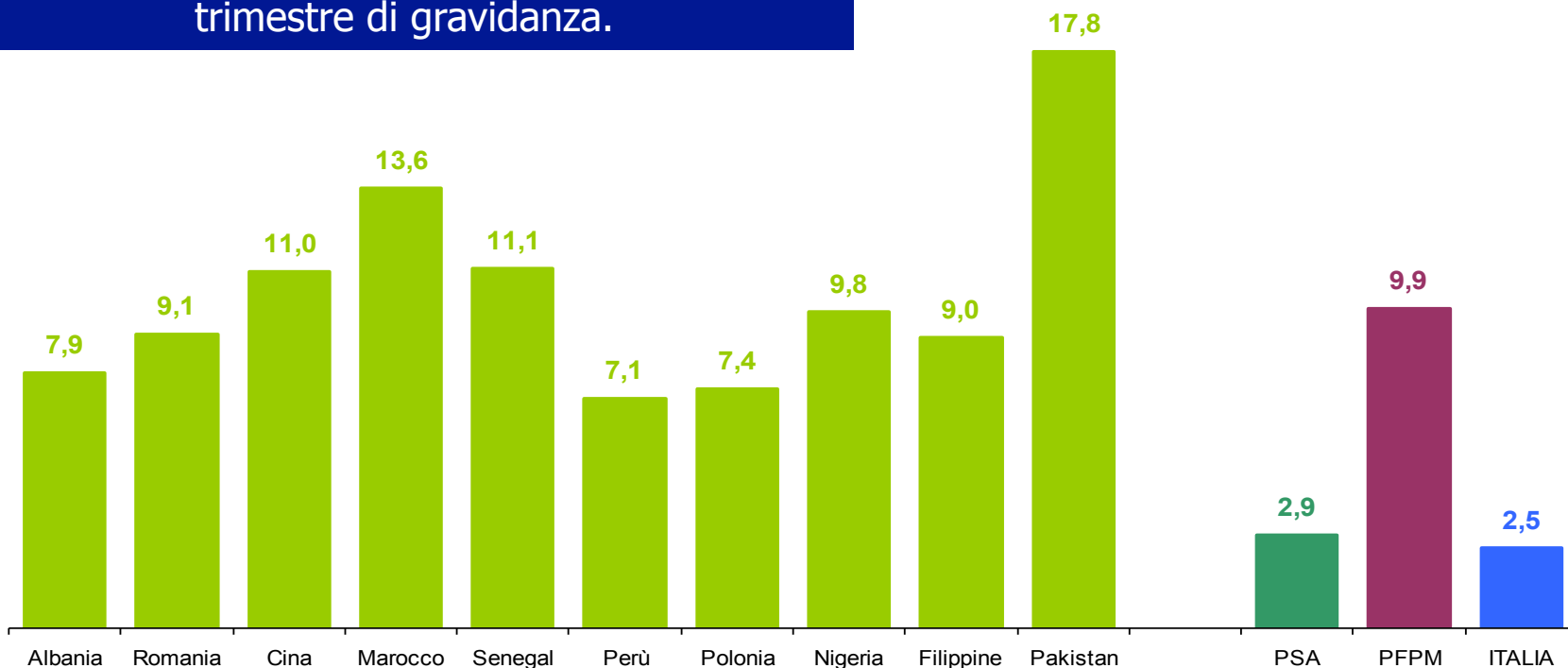
Proporzione di donne che non effettua visite e/o ecografie per cittadinanza – Toscana



Fonte: Certificato di Assistenza al Parto, anno 2014

Proporzione di donne che effettua la prima visita dopo la 12a settimana di età gestazionale per cittadinanza Toscana

Nel 2004 erano il **21%** le straniere "PFPM" che effettuavano la prima visita dopo il primo trimestre di gravidanza.

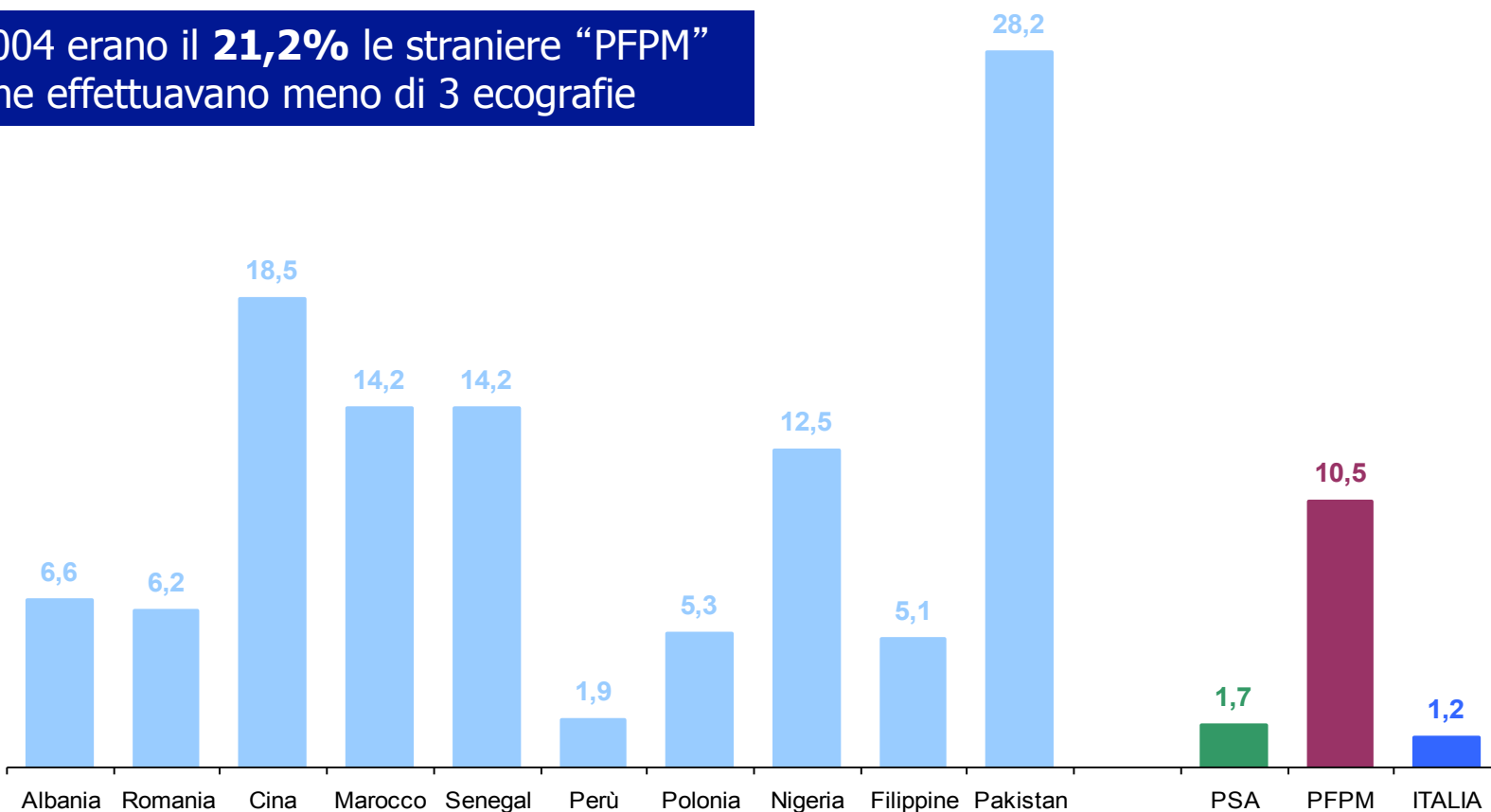


Visite medie	6,4	6,4	4,7	5,7	6,3	6,3	6,9	5,4	6,3	4,6		7,0	6,0	7,2
--------------	-----	-----	-----	-----	-----	-----	-----	-----	-----	-----	--	-----	-----	-----

Fonte: Certificato di Assistenza al Parto, anno 2014

Proporzione di donne che effettua meno di 3 ecografie per cittadinanza - Toscana

Nel 2004 erano il **21,2%** le straniere "PFPM" che effettuavano meno di 3 ecografie



Ecografie medie	4,2	4,6	3,2	3,8	3,9	4,7	4,9	3,7	4,3	3,3		5,5	5,0	3,6
------------------------	------------	------------	------------	------------	------------	------------	------------	------------	------------	------------	--	------------	------------	------------

Fonte: Certificato di Assistenza al Parto, anno 2014

Nati vivi prematuri e di basso peso per cittadinanza della madre - Toscana

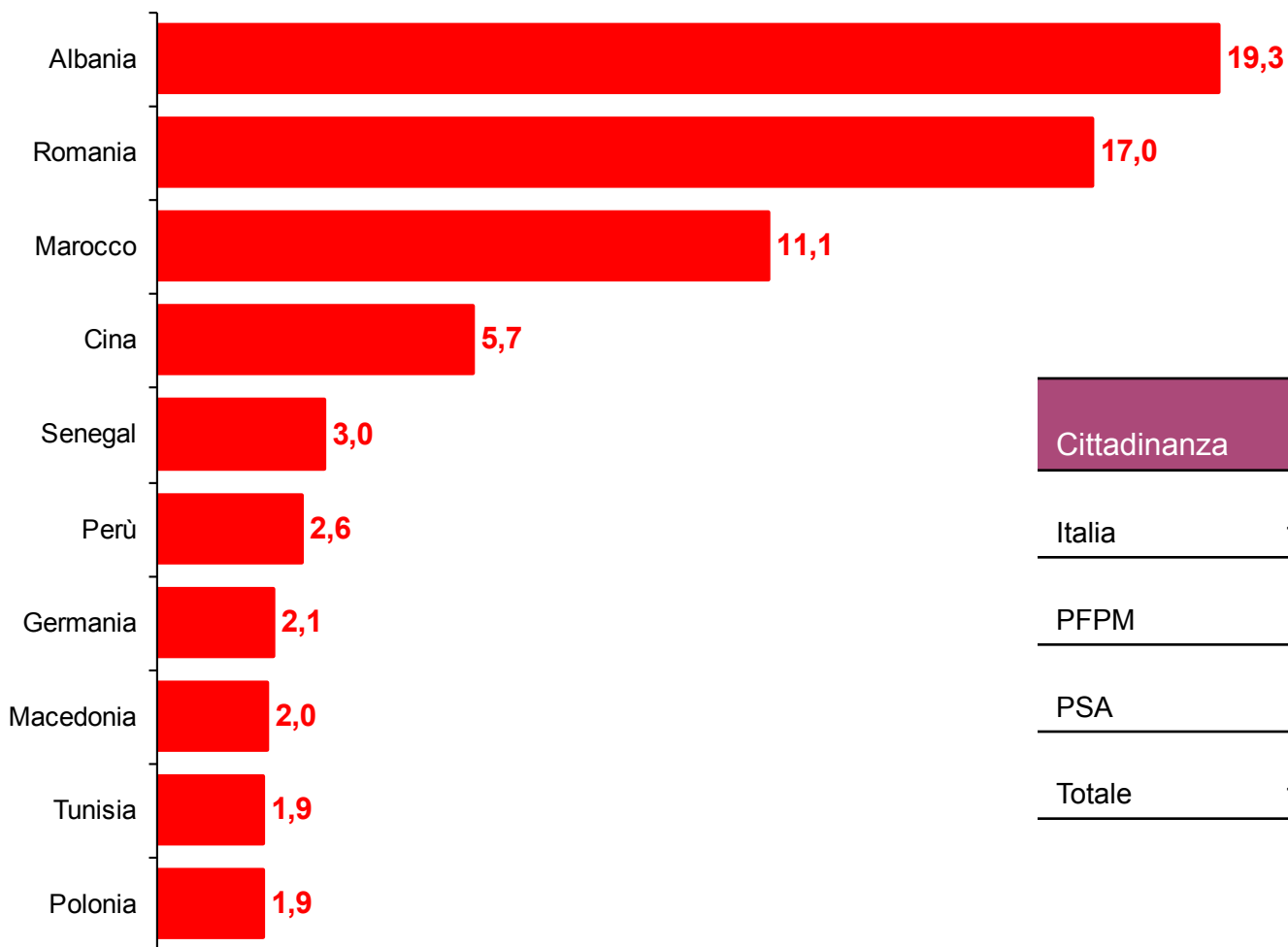
Cittadinanza	Nati vivi	prematuri %	basso peso %
Albania	2.936	6,1	5,3
Romania	2.631	8,4	6,5
Cina	2.567	5,9	4,4
Marocco	1.524	5,5	4,7
Senegal	379	6,1	9,0
Perù	417	6,0	3,8
Polonia	306	8,2	6,9
Nigeria	297	12,5	9,8
Filippine	294	6,1	7,2
Pakistan	270	10,8	10,0
Totale straniere	16.060	7,0	6,1
<i>PSA</i>	<i>642</i>	<i>7,3</i>	<i>8,4</i>
<i>PFPM</i>	<i>15.418</i>	<i>7,0</i>	<i>6,0</i>
<i>ITALIA</i>	<i>43.099</i>	<i>6,7</i>	<i>7,0</i>
Totale	59.276	6,8	6,8

Pretermine: eta gestazionale < 37 settimane - Basso peso: < 2500 grammi

Fonte: Certificato di Assistenza al Parto, anni 2013-2014

Accessi al Pronto Soccorso per cittadinanza - Toscana

Proporzione di accessi al PS degli stranieri per le prime 10 cittadinanze



Cittadinanza	N	%
Italia	1.240.551	89,1
PFPM	135.937	9,8
PSA	16.399	1,2
Totale	1.392.887	100,0

Fonte: Flusso Pronto Soccorso, anno 2014

Prime quattro cause di accesso al Pronto Soccorso per cittadinanza - Toscana

Cittadinanza	Prima	Seconda	Terza	Quarta
Albania	Traumatismi ed avvelenamenti 27,5%	Sintomi, segni e stati morbosi maldefiniti 24,9%	Malattie del sistema nervoso 8,1%	Malattie del sistema osteomuscolare e del connettivo 7,2%
Cina	Sintomi, segni e stati morbosi maldefiniti 22,9%	Traumatismi ed avvelenamenti 22,4%	Complicanze della gravidanza 10,3%	Malattie dell' apparato respiratorio 7,5%
Germania	Traumatismi ed avvelenamenti 41,4%	Sintomi, segni e stati morbosi maldefiniti 14,3%	Malattie del sistema nervoso 12,1%	Malattie dell' apparato respiratorio 5%
Macedonia	Sintomi, segni e stati morbosi maldefiniti 25,5%	Traumatismi ed avvelenamenti 23,1%	Malattie dell' apparato respiratorio 9,0%	Malattie del sistema nervoso 8,1%
Marocco	Traumatismi ed avvelenamenti 27,0%	Sintomi, segni e stati morbosi maldefiniti 21,3%	Malattie dell' apparato respiratorio 7,9%	Malattie del sistema nervoso 7,8%
Perù	Traumatismi ed avvelenamenti 31,6%	Sintomi, segni e stati morbosi maldefiniti 20,7%	Malattie del sistema nervoso 9,8%	Malattie del sistema osteomuscolare e del connettivo 6,7%
Romania	Traumatismi ed avvelenamenti 26,8%	Sintomi, segni e stati morbosi maldefiniti 24,0%	Malattie del sistema nervoso 7,8%	Malattie del sistema osteomuscolare e del connettivo 6,7%
Senegal	Traumatismi ed avvelenamenti 22,3%	Sintomi, segni e stati morbosi maldefiniti 21,4%	Malattie del sistema nervoso 9,9%	Malattie dell' apparato respiratorio 9,0%

Fonte: Flusso Pronto Soccorso, anno 2014